

«СОГЛАСОВАНО»:

Администрация Слободо-
Туринского сельского
поселения


/А. В. Сабуров/
«02» 07 2018 г.



«УТВЕРЖДАЮ»:

Директор ГАПОУ СО «СТАЭТ»
Д. Бучельникова
«02» 07 2018 г.

«СОГЛАСОВАНО»:

Зам. начальника ОГИБДД МО
МВД «Райкаловский»
майор полиции


/А. В. Зырянов/
«02» 07 2018 г.

ПАСПОРТ

дорожной безопасности

государственного автономного профессионального образовательного
учреждения Свердловской области
«Слободотуринский аграрно-экономический техникум»

Туринская Слобода

2018 год

Содержание:

	стр.
Общие сведения.	3
I. Пояснительная записка к плану – схеме района расположения ГАПОУ СО «СТАЭТ».	5
1. Общие положения.	5
2. Схема организации дорожного движения в непосредственной близости от образовательного учреждения.	6
II. Пояснительная записка к схеме организации дорожного движения по территории ГАПОУ СО «СТАЭТ».	7
1. Основные требования к движению по территории техникума.	7
2. Схема организации дорожного движения по территории техникума	
III. Памятка пешеходу.	8

Общие сведения

Наименование ПОО:

государственное автономное профессиональное образовательное учреждение Свердловской области «Слободотуринский аграрно – экономический техникум»

Юридический адрес:

623930 Свердловская область, Слободо – Туринский район, с. Туринская Слобода, улица Советская, д. 96а.

Фактический адрес: 623930 Свердловская область, Слободо – Туринский район, с. Туринская Слобода, улица Советская, д. 96а.

Руководитель образовательного учреждения:

Бучельникова Светлана Дмитриевна 8(34361) 2- 15- 85.

Заместитель директора

по учебно-методической работе:

Юревич Татьяна Леонидовна 8(34361) 2-11-08.

Заместитель директора

по учебно-производственной работе:

Савенков Юрий Владимирович 8(34361) 2-11-08.

Ответственный работник от ОГИБДД:

Государственный инспектор БДД ГИБДД

Попов Алексей Юрьевич 8(34361)2-16-96.

Отсутствующие работники

за мероприятия по профилактике детского травматизма:

Инспектор по пропаганде БДД

Рябкова Юлия Александровна 8(34361) 2-16-96.

Количество обучающихся: 414 человек.

Наличие учебки по БДД: 1 – й этаж главного учебного корпуса

Наличие класса по БДД:

кабинет № 115, главный учебный корпус ГАПОУ СО «СТАЭТ»

Наличие автогородка (площадки) по БДД:

имеется, в 150 метрах на восток от ориентира правая сторона автодороги на г. Туринск (учебная площадка).

Наличие автобуса в образовательном учреждении для перевозки детей: не эксплуатируется, не соответствует требованиям ГОСТ.

Владелец автобуса: ГАПОУ СО «СТАЭТ».

Режим занятий в образовательном учреждении:

Пн: 8-30 – 14-40;

Вт, ср, чт: 8-30 – 16-30;

Пт: 8-30 – 14-20.

Режим внеклассных занятий и мероприятий: 17-00 – 21-00.

Телефоны оперативных служб:

Пожарная служба - 101

Полиция – 102

Скорая медицинская помощь – 103

Газовая служба - 104

Вызов экстренных служб с мобильного телефона 112 или 911

I. Пояснительная записка к плану – схеме района расположения ГАПОУ СО «СТАЭТ».

1. Общие положения

1.1. Район расположения образовательного учреждения ГАПОУ СО «СТАЭТ» в с. Туринская Слобода определяется группой жилых домов, зданий и улично-дорожной сетью с учетом остановок маршрутного общественного транспорта и пешеходных переходов, центром которого является непосредственно образовательное учреждение;

1.2. Территория, указанная в схеме, включает в себя:

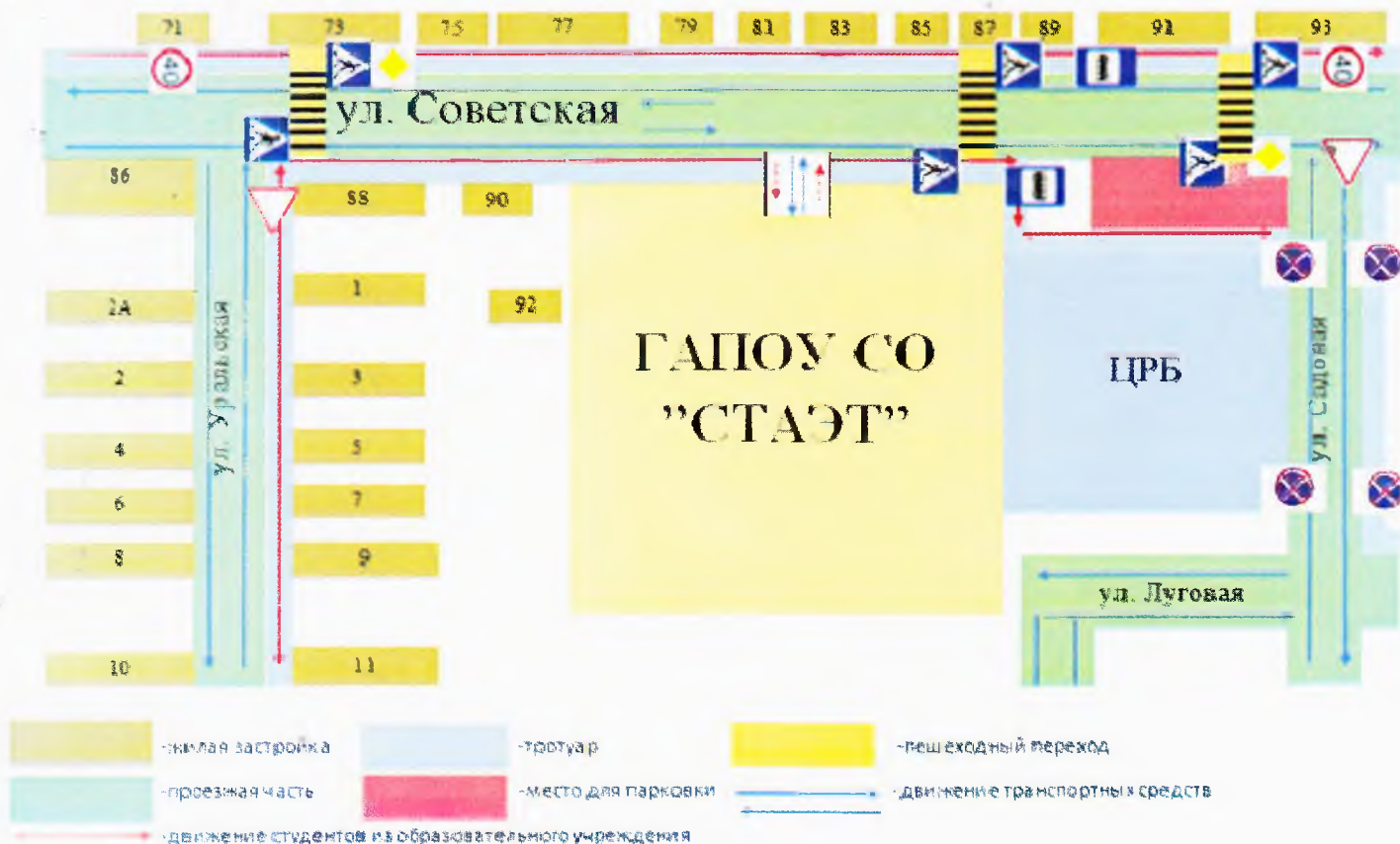
- образовательное учреждение;
- жилые дома;
- автомобильные дороги и тротуары;

1.3. На схеме обозначено:

- расположение жилых домов, зданий и сооружений;
- сеть автомобильных дорог;
- пути движения транспортных средств;
- пути движения обучающихся в техникум и из техникума;
- уличные пешеходные переходы;
- названия улиц и нумерация домов.

Схема необходима для общего представления о районе расположения техникума и прилегающей улично-дорожной сети. Для изучения безопасности движения обучающихся на схеме обозначены наиболее частые их пути движения) от дома, от отдаленных остановок маршрутных транспортных средств) к техникуму и обратно.

2. Схема организации дорожного движения в непосредственной близости от образовательного учреждения с размещением соответствующих технических средств организации дорожного движения, маршрутов движения обучающихся



II. Пояснительная записка к схеме организации дорожного движения по территории ГАПОУ СО «СТАЭТ»

1. Основные требования к движению по территории техникума

2.1. Схема организации дорожного движения по территории техникума ограничена улично-дорожной сетью, находящейся в непосредственной близости от образовательного учреждения.

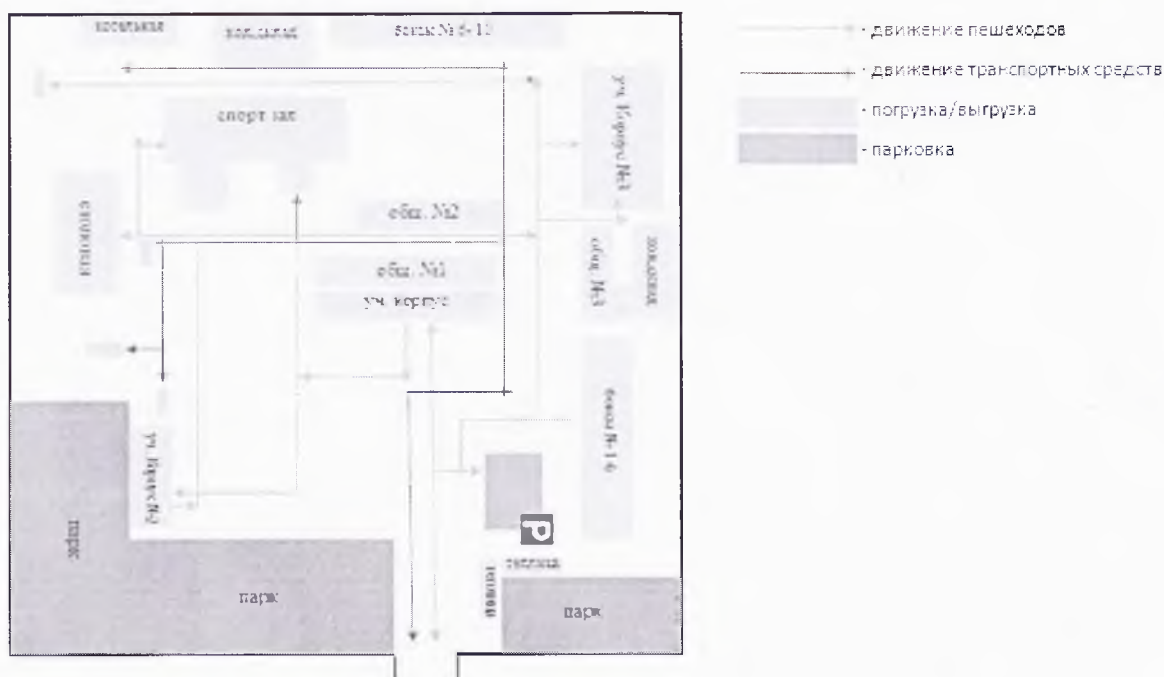
2.2. На схеме обозначены:

- здания и сооружения на территории техникума;
- направление движения транспортных средств по территории техникума;
- место стоянки транспорта сотрудников и обучающихся техникума;
- место погрузки-разгрузки транспорта ОУ;
- направление безопасного маршрута движения обучающихся на территории техникума.

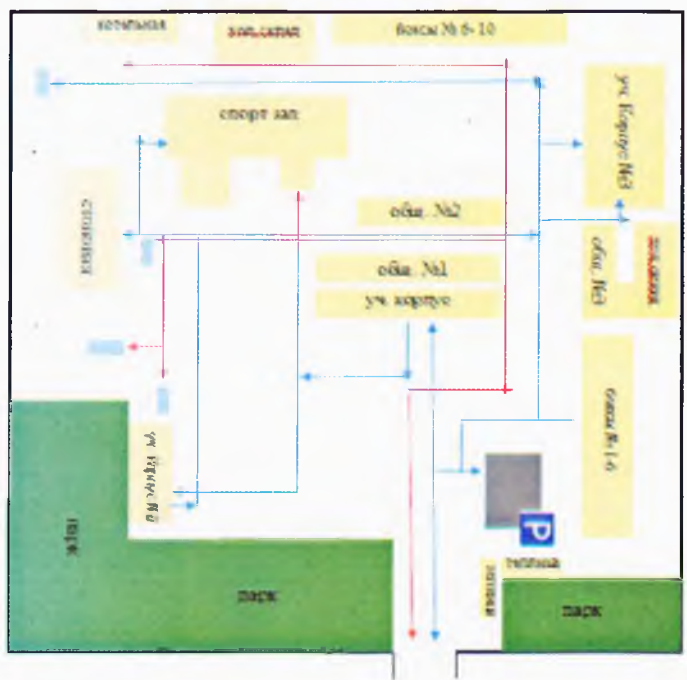
2.3. На схеме указано расположение основных учебных корпусов, общежитий, столовой, спортивного зала котельной и других объектов, а также безопасные маршруты движения обучающихся от здания к зданию.

Схема необходима для общего представления о расположении зданий, сооружений и объектов на территории образовательного учреждения. На схеме обозначены наиболее частые пути движения обучающихся по территории образовательного учреждения и пути движения транспорта по территории к местам стоянки. На схеме указывается примерная траектория движения транспортного средства на территории техникума, в том числе место погрузки-разгрузки, а также безопасный маршрут движения обучающихся во время погрузочно-разгрузочных работ. В целях обеспечения безопасного движения обучающихся по территории техникума во время погрузочно-разгрузочных работ исключены пересечения пути движения обучающихся и пути движения транспортных средств.

2. Схема организации дорожного движения по территории техникума



2. Схема организации дорожного движения по территории техникума



III. Памятка для обучающихся

Быть пешеходом – это очень ответственно. Дорожное движение – сложный процесс, но его безопасность зависит от поступков каждого человека, а значит, и от тебя. Ты должен строго соблюдать правила дорожного движения. Особенно важно уметь вести себя на улице, переходить дорогу и знать правила для пешеходов.

Правила безопасного поведения на дороге:

1. Ходить следует только по тротуару, пешеходной дорожке, а если нет - по обочине (по краю проезжей части) обязательно **НАВСТРЕЧУ** движению транспортных средств.
2. Дорогу безопасно переходить только по пешеходному переходу обозначенным знаком пешеходный переход или разметкой (зебра).
3. Если нет пешеходного перехода, необходимо идти до ближайшего перекрестка. Если по близости нет ни пешеходного перехода, ни перекрестка, дорогу переходи по кратчайшему пути. И только там, где дорога без ограждений и хорошо видна в обе стороны, посмотрев внимательно налево и направо.
4. Начиная переходить дорогу, только после того, как убедишься, что все машины остановились и пропускают тебя.
5. Не переставай следить за обстановкой на дороге во время перехода.
6. Нельзя перелезть через ограждения.
7. Играть в игры на дороге и на тротуаре опасно. Строго запрещено выбегать на проезжую часть из-за деревьев, автомобилей и других объектов, которые мешают водителю увидеть вас вовремя.
8. При движении по краю проезжей части дороги в темное время суток обозначь себя световозвращающим элементом (элементами).
9. Не задерживайся и не останавливайся на проезжей части дороги, в том числе на линии горизонтальной дорожной разметки, разделяющей встречные и попутные потоки транспортных средств, за исключением остановки на островках безопасности.
10. При приближении транспортного средства с включенными маячками синего или синего и красного цветов пешеходу запрещается переходить проезжую часть дороги, а пешеход, находящийся на проезжей части дороги, должен покинуть ее, соблюдая меры предосторожности.
11. Если ты только что вышел из автобуса и тебе необходимо перейти на другую сторону, то лучший вариант - это дождаться, когда транспорт отъедет от остановки. Другой вариант - пройти к установленному месту перехода - пешеходному переходу, обозначенному дорожным знаком или разметкой, либо пройти к месту установки светофора и лишь здесь безопасно перейти дорогу.
12. Даже на дорогах, где редко проезжает транспорт, во дворах домов, нужно быть всегда внимательным и не забывать о своей безопасности. Не переходить дорогу не посмотрев вокруг, ведь автомобили неожиданно могут выехать из переулка.
13. При ожидании транспорта стой только на посадочных площадках, на тротуаре или обочине.

Пешеход, помни! От твоей дисциплины на дороге зависит твоя безопасность и безопасность окружающих тебя людей. Желаем тебе счастливого пути!