

**ОТЧЕТ
ОБ ИСПОЛНЕНИИ УЧРЕЖДЕНИЕМ ПЛАНА ЕГО ФИНАНСОВО-ХОЗЯЙСТВЕННОЙ ДЕЯТЕЛЬНОСТИ**

на 1 июля 2023 г.

Учреждение государственное автономное профессиональное образовательное учреждение Свердловской области "Слободотуринский аграрно-экономический техникум"

Обособленное подразделение _____

Учредитель Министерство образования и молодежной политики Свердловской области

Наименование органа, осуществляющего полномочия учредителя _____

Вид финансового обеспечения (деятельности) собственные доходы учреждения

Периодичность: квартальная, годовая

Единица измерения: руб

| | КОДЫ |
|---------------|------------|
| Форма по ОКУД | 0503737 |
| Дата | 01.07.2023 |
| по ОКПО | 02522599 |
| по ОКТМО | 65639460 |
| по ОКПО | 00073358 |
| Глава по БК | 012 |
| | 2 |
| по ОКЕИ | 383 |

1. Доходы учреждения

| Наименование показателя | Код строки | Код аналитики | Утверждено плановых назначений | Исполнено плановых назначений | | | | | Сумма отклонения |
|--------------------------------------------------------------|------------|---------------|--------------------------------|-------------------------------|------------------------|------------------------|------------------------|--------------|------------------|
| | | | | через лицевые счета | через банковские счета | через кассу учреждения | некассовыми операциями | итого | |
| 1 | 2 | 3 | 4 | 5 | 6 | 7 | 8 | 9 | 10 |
| Доходы - всего | 010 | | 6 700 000,00 | 321 826,67 | 497 337,00 | 3 963 744,50 | - | 4 782 908,17 | 1 917 091,83 |
| Доходы от собственности | 030 | 120 | 272 542,32 | 148 983,02 | - | - | - | 148 983,02 | 123 559,30 |
| Доходы от оказания платных услуг (работ), компенсаций затрат | 040 | 130 | 6 511 906,72 | 379 284,73 | 497 337,00 | 3 842 785,50 | - | 4 719 407,23 | 1 792 499,49 |
| Штрафы, пени, неустойки, возмещения ущерба | 050 | 140 | 1 690,96 | 657,92 | - | - | - | 657,92 | 1 033,04 |
| Выбытие нефинансовых активов | 090 | 400 | 120 959,00 | - | - | 120 959,00 | - | 120 959,00 | - |
| Уменьшение стоимости материальных запасов | 095 | 440 | 120 959,00 | - | - | 120 959,00 | - | 120 959,00 | - |
| Прочие доходы | 100 | 180 | -207 099,00 | -207 099,00 | - | - | - | -207 099,00 | - |

2. Расходы учреждения

Форма 0503737 с.2

| Наименование показателя | Код строки | Код аналитики | Утверждено плановых назначений | Исполнено плановых назначений | | | | | Сумма отклонения |
|----------------------------------------------------------------------------------------------------------------------------------------------------------------------------------------------------|------------|---------------|--------------------------------|-------------------------------|------------------------|------------------------|------------------------|--------------|------------------|
| | | | | через лицевые счета | через банковские счета | через кассу учреждения | некассовыми операциями | итого | |
| 1 | 2 | 3 | 4 | 5 | 6 | 7 | 8 | 9 | 10 |
| Расходы - всего | 200 | X | 6 700 000,00 | 4 614 227,43 | - | 12 810,00 | - | 4 627 037,43 | 2 072 962,57 |
| в том числе: | | | | | | | | | |
| Расходы на выплаты персоналу в целях обеспечения выполнения функций государственными (муниципальными) органами, казенными учреждениями, органами управления государственными внебюджетными фондами | 200 | 100 | 2 660 000,00 | 1 459 070,77 | - | - | - | 1 459 070,77 | 1 200 929,23 |
| Расходы на выплаты персоналу казенных учреждений | 200 | 110 | 2 660 000,00 | 1 459 070,77 | - | - | - | 1 459 070,77 | 1 200 929,23 |
| Фонд оплаты труда учреждений | 200 | 111 | 2 000 000,00 | 1 165 677,77 | - | - | - | 1 165 677,77 | 834 322,23 |
| Иные выплаты персоналу учреждений, за исключением фонда оплаты труда | 200 | 112 | 50 000,00 | 9 266,00 | - | - | - | 9 266,00 | 40 734,00 |
| Иные выплаты учреждений привлекаемым лицам | 200 | 113 | 10 000,00 | 5 200,00 | - | - | - | 5 200,00 | 4 800,00 |
| Взносы по обязательному социальному страхованию на выплаты по оплате труда работников и иные выплаты работникам учреждений | 200 | 119 | 600 000,00 | 278 927,00 | - | - | - | 278 927,00 | 321 073,00 |
| Закупка товаров, работ и услуг для обеспечения государственных (муниципальных) нужд | 200 | 200 | 3 904 600,00 | 3 097 912,57 | - | 12 810,00 | - | 3 110 722,57 | 793 877,43 |
| Иные закупки товаров, работ и услуг для обеспечения государственных (муниципальных) нужд | 200 | 240 | 3 904 600,00 | 3 097 912,57 | - | 12 810,00 | - | 3 110 722,57 | 793 877,43 |
| Прочая закупка товаров, работ и услуг | 200 | 244 | 3 604 600,00 | 2 960 536,96 | - | 12 810,00 | - | 2 973 346,96 | 631 253,04 |
| Закупка энергетических ресурсов | 200 | 247 | 300 000,00 | 137 375,61 | - | - | - | 137 375,61 | 162 624,39 |
| Иные бюджетные ассигнования | 200 | 800 | 135 400,00 | 57 244,09 | - | - | - | 57 244,09 | 78 155,91 |
| Уплата налогов, сборов и иных платежей | 200 | 850 | 135 400,00 | 57 244,09 | - | - | - | 57 244,09 | 78 155,91 |
| Уплата налога на имущество организаций и земельного налога | 200 | 851 | 68 200,00 | - | - | - | - | - | 68 200,00 |
| Уплата прочих налогов, сборов | 200 | 852 | 57 200,00 | 57 193,00 | - | - | - | 57 193,00 | 7,00 |
| Уплата иных платежей | 200 | 853 | 10 000,00 | 51,09 | - | - | - | 51,09 | 9 948,91 |
| Результат исполнения (дефицит / профицит) | 450 | x | - | -4 292 400,76 | 497 337,00 | 3 950 934,50 | - | 155 870,74 | x |

3. Источники финансирования дефицита средств учреждения

Форма 0503737 с. 3

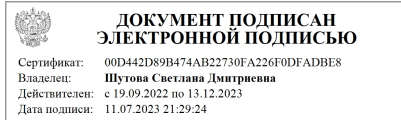
| Наименование показателя | Код строки | Код аналитики | Утверждено плановых назначений | Исполнено плановых назначений | | | | | Сумма отклонения |
|-------------------------------------------------------------------------------------------------------------------------------------|------------|---------------|--------------------------------|-------------------------------|------------------------|------------------------|------------------------|----------------|------------------|
| | | | | через лицевые счета | через банковские счета | через кассу учреждения | некассовыми операциями | итого | |
| 1 | 2 | 3 | 4 | 5 | 6 | 7 | 8 | 9 | 10 |
| Источники финансирования дефицита средств - всего (стр. 520 + стр.590+ стр. 620 + стр. 700 + стр. 730 + стр. 820 + стр. 830) | 500 | | - | 4 292 400,76 | -497 337,00 | -3 950 934,50 | - | -155 870,74 | 155 870,74 |
| в том числе: | | | | | | | | | |
| <i>Внутренние источники</i> | 520 | | - | - | - | - | - | - | - |
| из них: | | | | | | | | | |
| Курсовые разницы | 520 | 171 | - | - | - | - | - | - | - |
| Поступление денежных средств и их эквивалентов (+) | | 510 | - | - | - | - | - | - | - |
| Выбытие денежных средств и их эквивалентов (-) | | 610 | - | - | - | - | - | - | - |
| Увеличение стоимости ценных бумаг, кроме акций и иных финансовых инструментов | | 520 | - | - | - | - | - | - | - |
| Уменьшение стоимости ценных бумаг, кроме акций и иных финансовых инструментов | | 620 | - | - | - | - | - | - | - |
| Уменьшение стоимости акций и иных финансовых инструментов | | 630 | - | - | - | - | - | - | - |
| Увеличение задолженности по ссудам и бюджетным кредитам | | 540 | - | - | - | - | - | - | - |
| Уменьшение задолженности по ссудам и бюджетным кредитам | | 640 | - | - | - | - | - | - | - |
| Увеличение внутренних долговых обязательств | | 710 | - | - | - | - | - | - | - |
| Уменьшение внутренних долговых обязательств | | 810 | - | - | - | - | - | - | - |
| <i>Движение денежных средств</i> | 590 | x | - | - | - | - | - | - | - |
| поступление денежных средств прочие | 591 | 510 | - | - | - | - | - | - | - |
| выбытие денежных средств | 592 | 610 | - | - | - | - | - | - | - |
| <i>Внешние источники</i> | 620 | | - | - | - | - | - | - | - |
| из них: | | | | | | | | | |
| Увеличение стоимости ценных бумаг, кроме акций и иных финансовых инструментов | 620 | 520 | - | - | - | - | - | - | - |
| Уменьшение стоимости ценных бумаг, кроме акций и иных финансовых инструментов | 620 | 620 | - | - | - | - | - | - | - |
| Увеличение задолженности по ссудам и бюджетным кредитам | 620 | 540 | - | - | - | - | - | - | - |
| Уменьшение задолженности по ссудам и бюджетным кредитам | 620 | 640 | - | - | - | - | - | - | - |
| Увеличение внешних долговых обязательств | 620 | 720 | - | - | - | - | - | - | - |
| Уменьшение внешних долговых обязательств | 620 | 820 | - | - | - | - | - | - | - |
| <i>Изменение остатков средств</i> | 700 | x | - | -140 444,24 | -3 451,00 | -11 975,50 | - | -155 870,74 | 155 870,74 |
| увеличение остатков средств, всего | 710 | 510 | - | -5 034 865,74 | -4 436 296,00 | -3 968 374,50 | - | -13 439 536,24 | x |
| уменьшение остатков средств, всего | 720 | 610 | - | 4 894 421,50 | 4 432 845,00 | 3 956 399,00 | - | 13 283 665,50 | x |
| <i>Изменение остатков по внутренним оборотам средств учреждения</i> | 730 | x | - | 4 432 845,00 | -493 886,00 | -3 938 959,00 | - | - | - |
| в том числе: | | | | | | | | | |
| увеличение остатков средств учреждения | 731 | 510 | - | 4 432 845,00 | 3 938 959,00 | - | - | 8 371 804,00 | x |
| уменьшение остатков средств учреждения | 732 | 610 | - | - | -4 432 845,00 | -3 938 959,00 | - | -8 371 804,00 | x |
| <i>Изменение остатков по внутренним расчетам</i> | 820 | x | - | - | - | - | - | - | - |
| в том числе: | | | | | | | | | |
| увеличение остатков по внутренним расчетам (Кт 030404510) | 821 | | - | - | - | - | - | - | - |
| уменьшение остатков по внутренним расчетам (Дт 030404610) | 822 | | - | - | - | - | - | - | - |

| Наименование показателя | Код стр.о-ки | Код аналитики | Утверждено плановых назначений | Исполнено плановых назначений | | | | | Сумма отклонения |
|--------------------------------------------------------------------------------|--------------|---------------|--------------------------------|-------------------------------|------------------------|------------------------|------------------------|------------|------------------|
| | | | | через лицевые счета | через банковские счета | через кассу учреждения | некассовыми операциями | итого | |
| 1 | 2 | 3 | 4 | 5 | 6 | 7 | 8 | 9 | 10 |
| <i>Изменение остатков расчетов по внутренним привлечением средств</i> | 830 | x | - | - | - | - | - | - | - |
| в том числе: | | | | | | | | | |
| увеличение расчетов по внутреннему привлечению остатков средств (Кт 030406000) | 831 | | - | 24 636,94 | - | - | - | 24 636,94 | -24 636,94 |
| уменьшение расчетов по внутреннему привлечению остатков средств (Дт 030406000) | 832 | | - | -24 636,94 | - | - | - | -24 636,94 | 24 636,94 |

4. Сведения о возвратах остатков субсидий и расходов прошлых лет


| Наименование показателя | Код строки | Код аналитики | Произведено возвратов | | | | итого |
|-------------------------------------------------|------------|---------------|-----------------------|------------------------|------------------------|------------------------|-------|
| | | | через лицевые счета | через банковские счета | через кассу учреждения | некассовыми операциями | |
| 1 | 2 | 3 | 4 | 5 | 6 | 7 | 8 |
| Возвращено остатков субсидий прошлых лет, всего | 910 | x | - | - | - | - | - |
| Возвращено расходов прошлых лет, всего | 950 | | - | - | - | - | - |

Руководитель



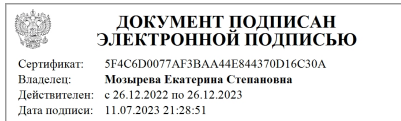
Шутова Светлана Дмитриевна
(расшифровка подписи)

Руководитель
финансово-экономической службы



Мозырева Екатерина Степановна
(расшифровка подписи)

Главный бухгалтер



Мозырева Екатерина Степановна
(расшифровка подписи)

Централизованная бухгалтерия

(наименование, ОГРН, ИНН, КПП, местонахождение)

Руководитель
(уполномоченное лицо)

(должность)

(подпись)

(расшифровка подписи)

Исполнитель

(должность)

(подпись)

(расшифровка подписи)

(телефон, e-mail)

" " _____ 20 г.

Документ подписан электронной подписью. Дата представления 07.07.2023
 Главный бухгалтер(Мозырева Екатерина Степановна, Сертификат: 5F4C6D0077AF3BAA44E844370D16C30A, Действителен: с 26.12.2022 по 26.12.2023),Руководитель финансово-экономической службы (руководитель планоно-экономической службы)(Мозырева Екатерина Степановна, Сертификат: 5F4C6D0077AF3BAA44E844370D16C30A, Действителен: с 26.12.2022 по 26.12.2023),Руководитель(Шутова Светлана Дмитриевна, Сертификат: 00D442D89B474AB22730FA226F0DFADBE8, Действителен: с 19.09.2022 по 13.12.2023)